Global Blue Oceans International

Tutoriales de Miembros

Tabla de Contenido

Inicio de sesión (Login)

Opciones del Menú Despegable izquierdo:

- Casa
- Mis Referencias
- Historial de transacciones
- Sobre nosotros
- Videos
- Pista
- Tecnología
- IP
- Investigación
- Noticias
- Apoyo

Menú Superior:

- **Programas de Membresías:**
  - Club de Fundadores
  - Distribuidor de Combustible
  - Flota de Blue Oceans
  - Go Green Company
- Coinbase
- Fundación
- Tienda
- Billetera

Iconos en la parte superior derecha:

- Campana: Notificaciones
- **Ultimo Icono:**
  - Editar Perfil
  - Mi bandeja de entrada
  - Cerrar sesión

1. Ir a: **https://globalblueoceans.com/** y la siguiente pantalla aparecerá.

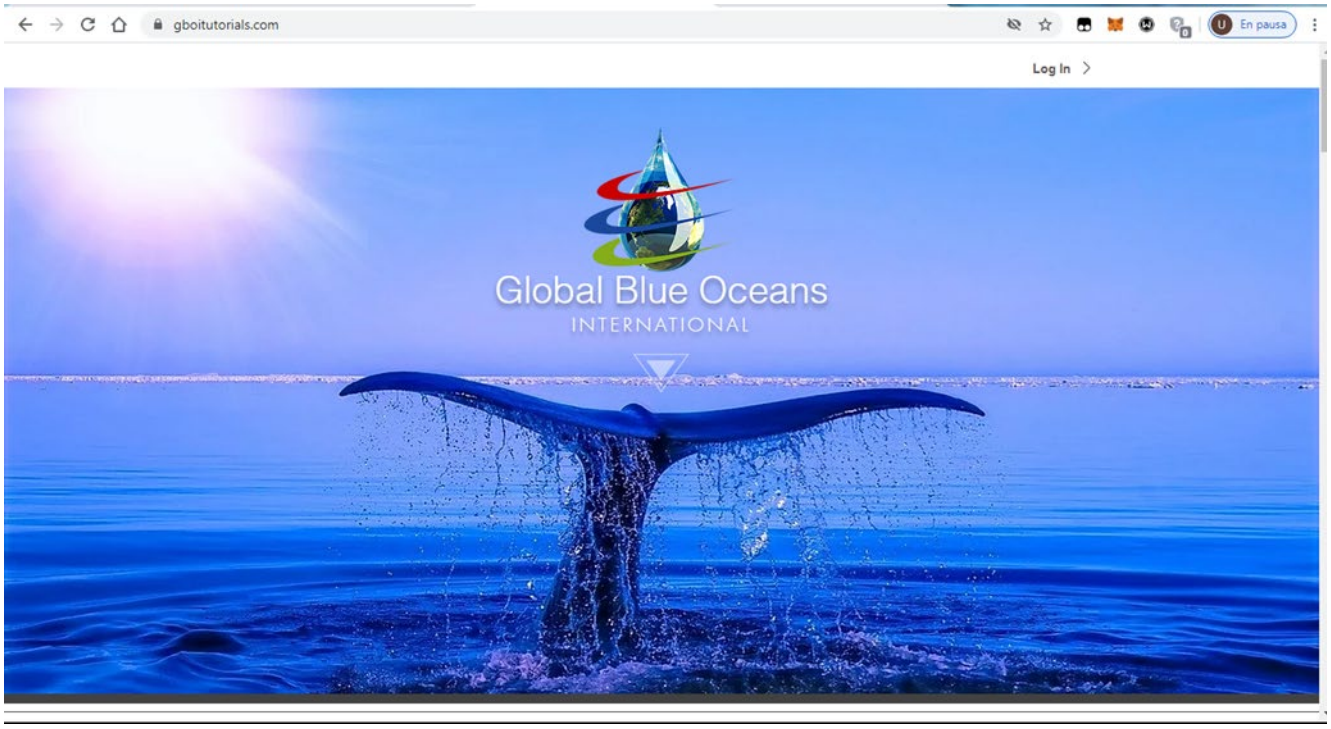

En esa pantalla, presione **Login** en la esquina superior derecha.

2. Esto le llevará a la pantalla de inicio de sesión **(Login)**:

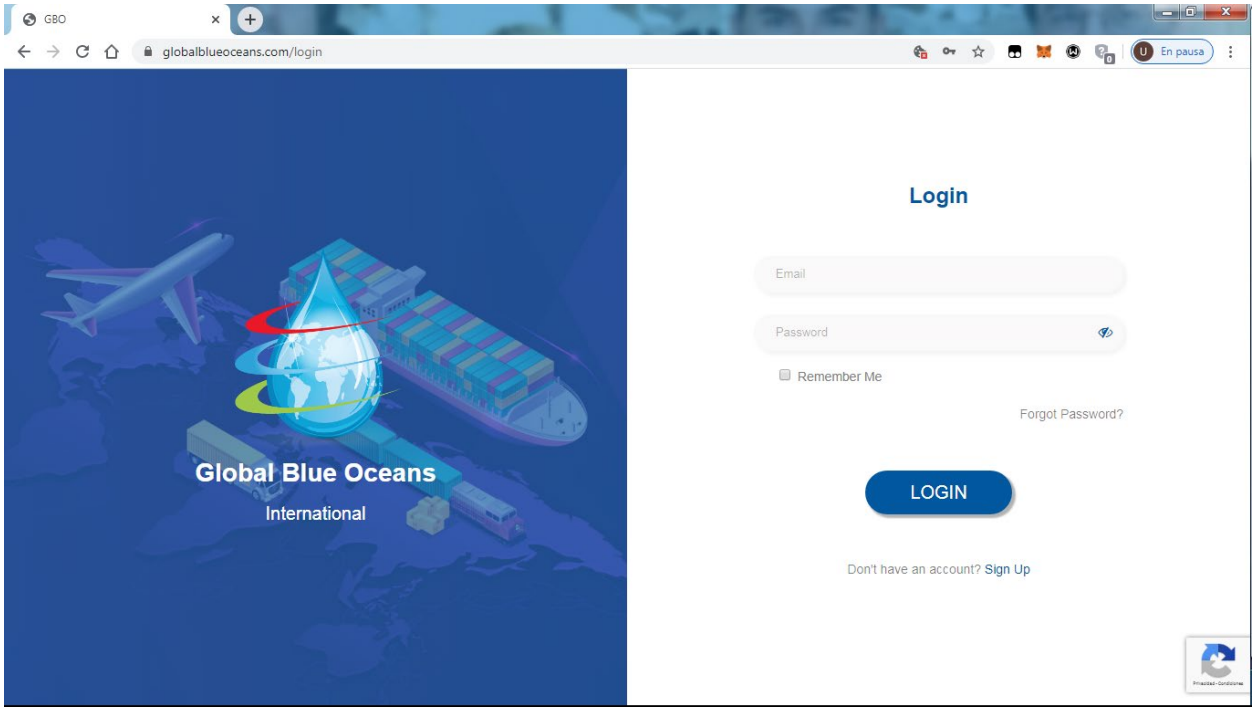

Por favor, ingrese su dirección de correo electrónico y contraseña, luego, presione el botón **"LOGIN"**.

3. Como cada inicio de sesión requiere una segunda verificación, se enviará un código al número de teléfono móvil que proporcionó; o puede elegir hacer un clic en el botón “Resend By Email” debajo (aparecerá una ventana para mostrar “Success” – que se ha enviado -, presione “OK” para cerrar esa ventana). Ingrese el código de 7 dígitos, ya sea desde su teléfono o correo, y la sesión se iniciará automáticamente.
(No hay necesidad de presionar “Return”.)

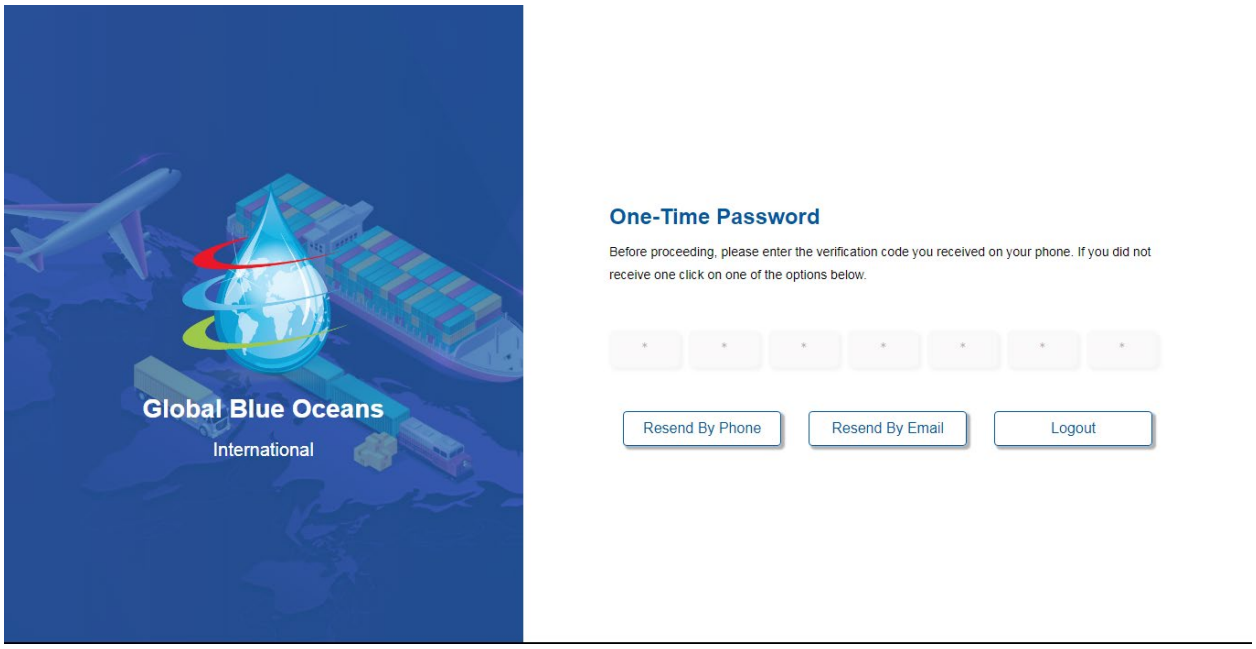

4. Su página de Miembro aparecerá luego (con su nombre):

5. Desde su página de inicio, tiene acceso a algunas opciones de menú. Está en “Casa” desde el panel de menú izquierdo.

6. La segunda opción es “**Mis referencias**”. Como miembro general, solo verá a las personas a las que refirió directamente en la parte inferior de esta pantalla (nivel 1). Para acceder a los ochos niveles de recompensas disponibles, debe ser un miembro activo participando en el Programa de referencia.
   Este programa de referencia está hecho para alentar a todos los Miembros a difundir las noticias sobre GBOI y sus beneficios de Membresía, así como ayudar a otros a convertirse en nuevos miembros activos de GBOI. Al ser un miembro activo del Programa de Referencia (RPM), puede recibir recompensas sustanciales.

   a. Para saber cómo, primero hay que presionar en “Mis Referencias”, la segunda opción en el panel de menú izquierdo de su página de inicio. Aparecerá la siguiente pantalla, donde podrá leer las Preguntas Frecuentes de este Programa.

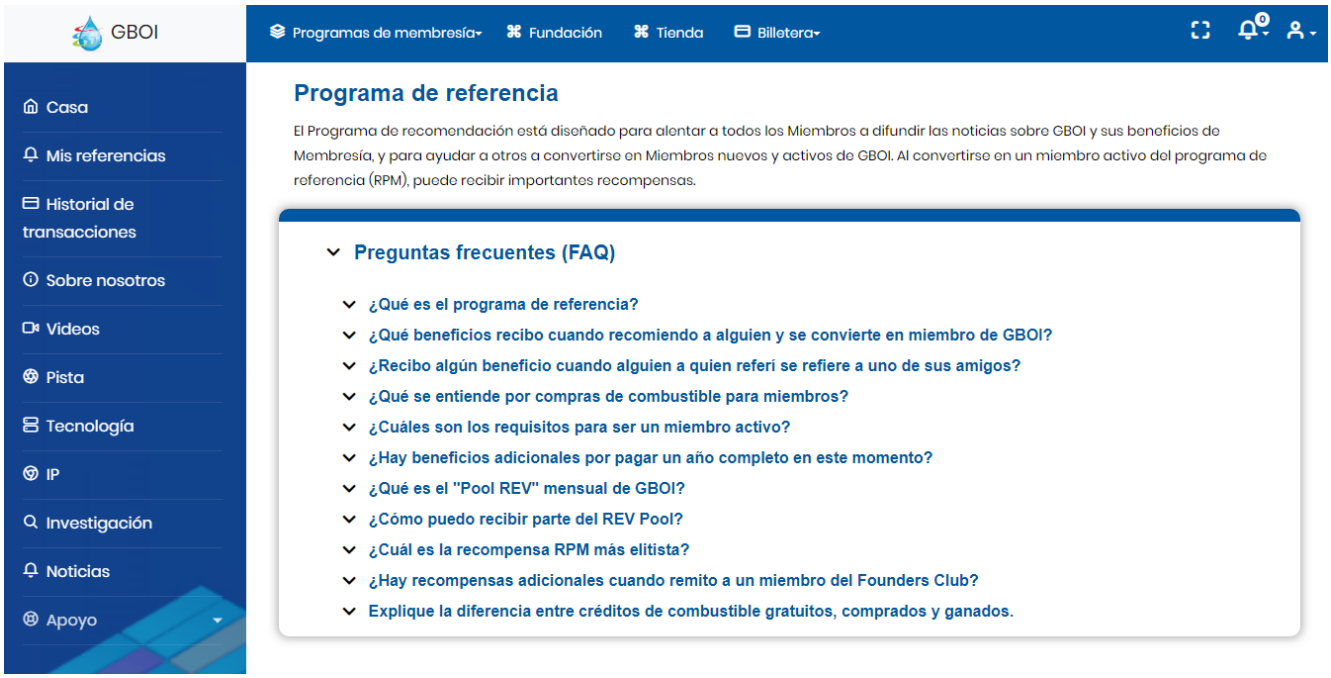

   b. Desplazando hacia abajo de esa pantalla mostrará su nombre, dirección de correo electrónico, código de referencia, enlace compartible, numero de referencias y estado. Como miembro general, su estado mostrará que “No es un RPM activo” – donde RPM significa Miembro del Programa de Referencia. El enlace compartible es lo que usa para que otros se registren “debajo” de su número de miembro.

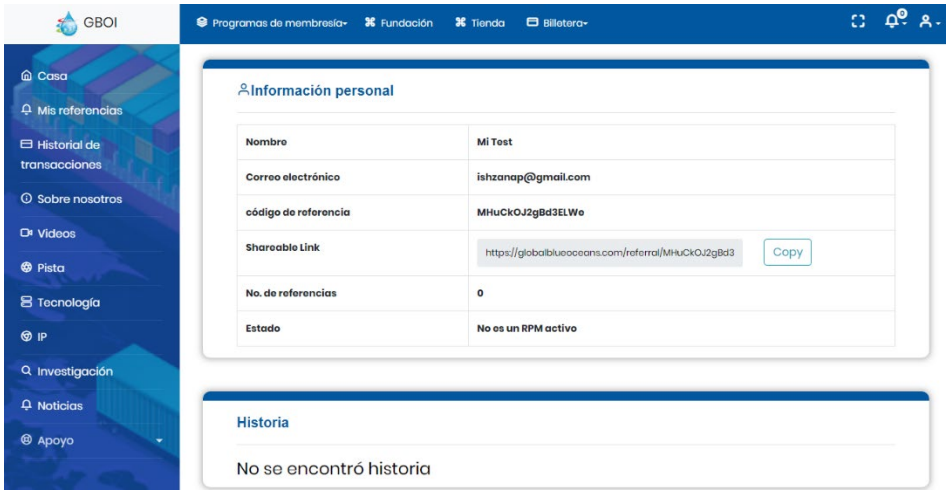

c. Para participar en el Programa de Referencia, debe convertirse en Miembro Activo. A medida que continúe desplazándose hacia abajo, se mostrará lo siguiente:

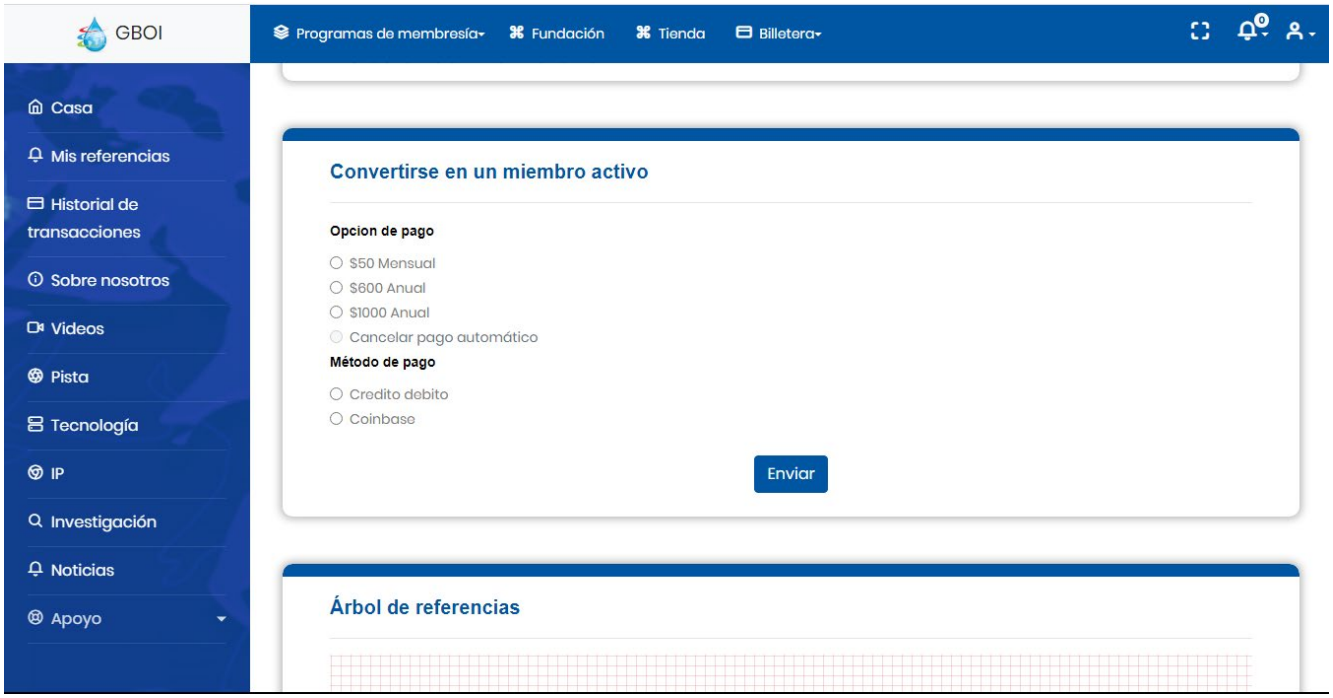

Convertirse en miembro activo significa que debe contribuir a la membresía. Usted puede optar por un pago de $50 por mes, $600 por un año o más con una tarjeta de crédito o débito, o con Coinbase. Como se explica en las preguntas frecuentes, cada opción de participación le dará una recompensa asociada. Una vez que haya seleccionado una cantidad, presione el botón "Enviar".

d. Aparecerá una ventana emergente para que ingrese la información de su tarjeta de crédito. Presione el botón "Pagar" en la parte inferior de esa ventana.

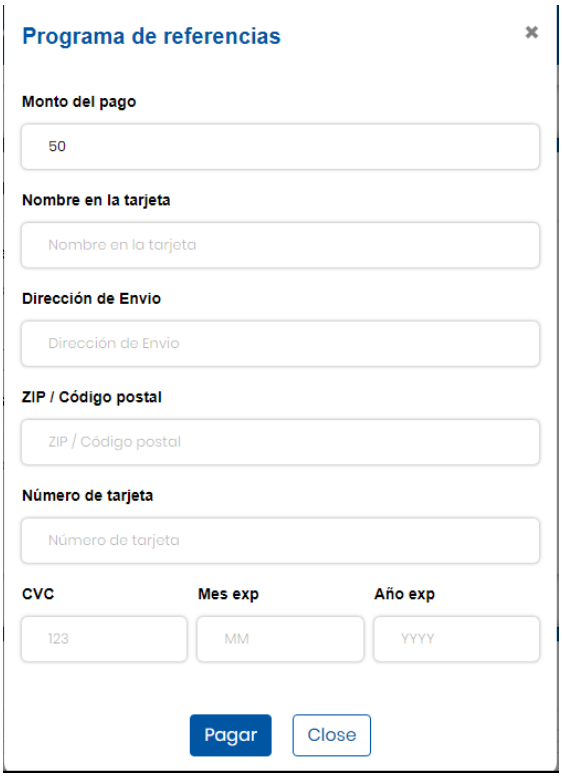

e. Una vez completado el pago, la ventana emergente desaparecerá y recibirá un correo electrónico confirmando su compra de GBOI. Su estado cambiará poco después a “RPM activo”.
f. Como Miembro Activo, ahora puede referir a otros para que hagan lo mismo y recibirá sus recompensas.

7. La tercera opción del panel de menú izquierdo le permite ver su Historial de transacciones. Como nuevo miembro, solo podrá ver su Bono de Suscripción, como se indicará al pulsar esa opción:

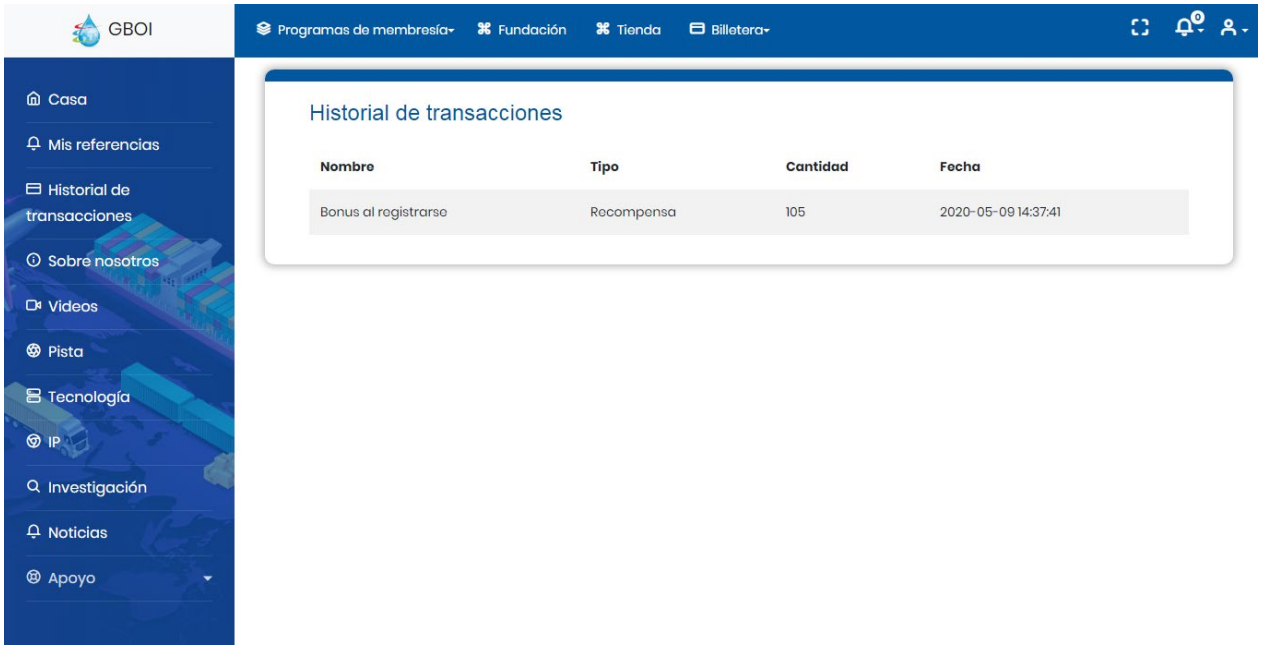

A medida que su estado cambia a Miembro Activo, y tal vez otras membresías (elaboradas en otras secciones a continuación), pueden aparecer transacciones adicionales en esa sección.

8. La cuarta opción es auto explicativa, ya que relaciona la misión de GBOI y los objetivos iniciales de integrar las tecnologías **Go Green** y una mentalidad en sus miembros de que este enfoque no sólo es posible, sino que está en proceso de suceder ahora.

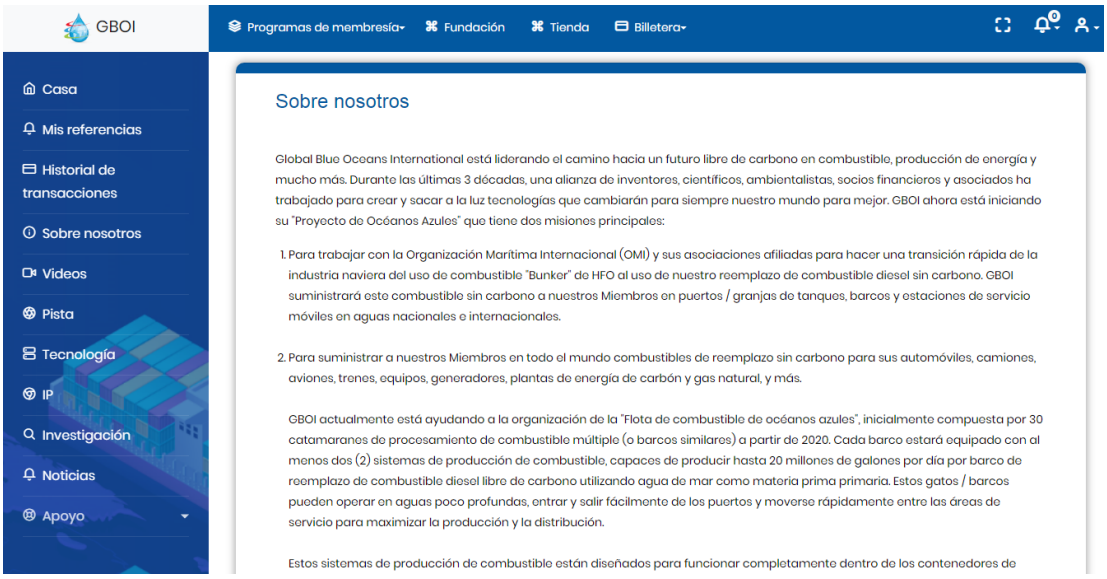

9. La quinta opción se trata de videos profesionales para que los vea cuando quiera. Informativos, sus propósitos son de educar sobre la razón por la que tenemos que cambiar.

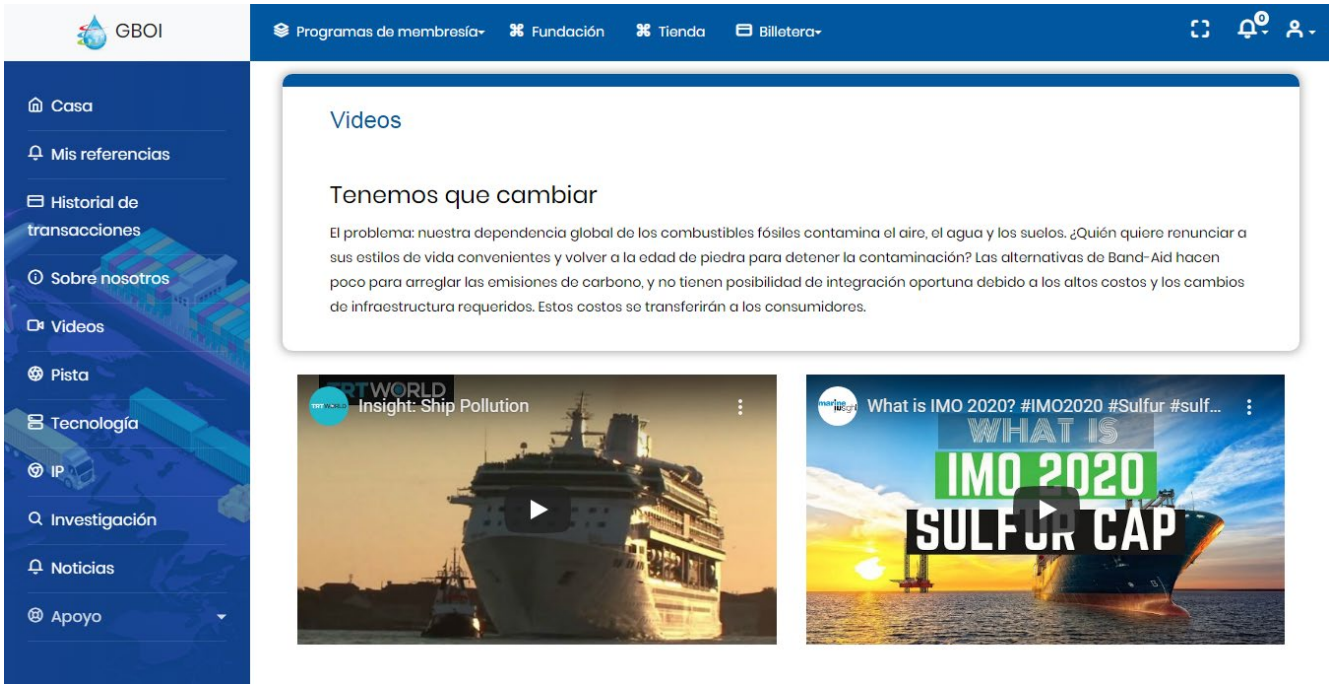

10. La sexta opción, "**Pista**", vale la pena mirarla. Muestra el transito marino en tiempo real, proporcionando una perspectiva de cuantos barcos hay.

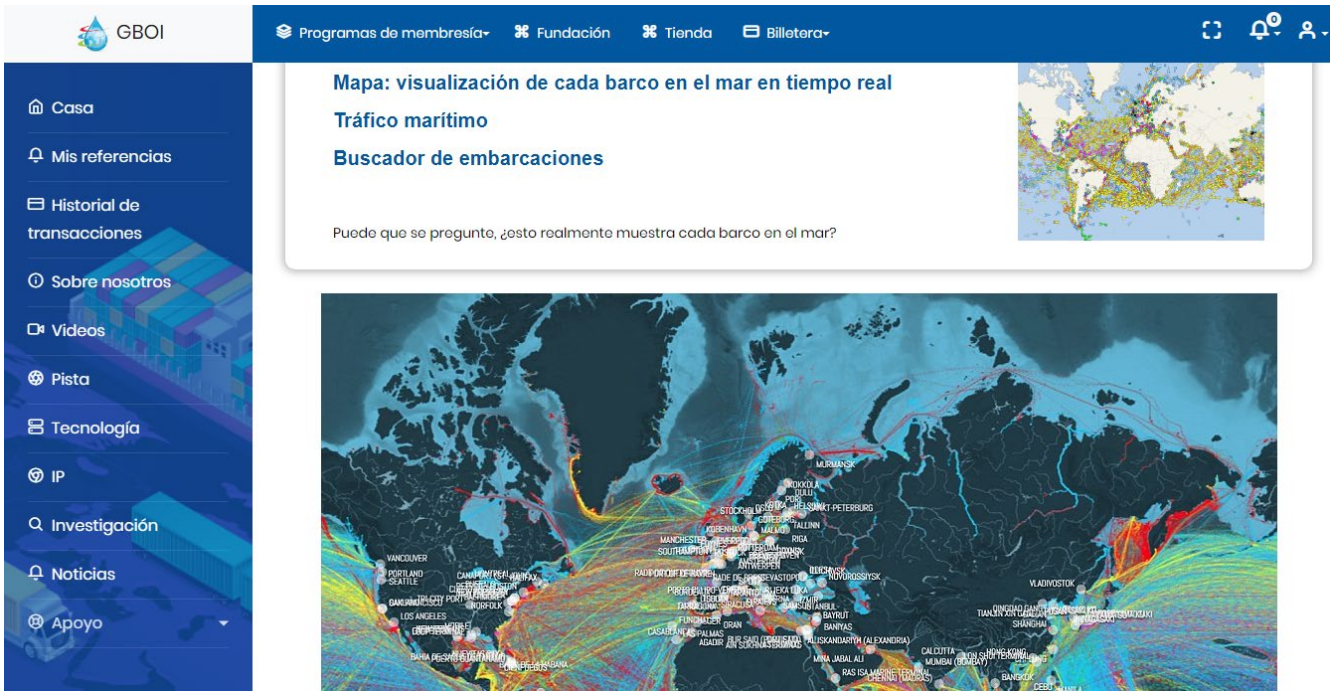

11. La siguiente opción, "**Tecnología**" imparte cierta información técnica sobre GBOI y las tecnologías que implementa. Si elige esa opción, aparecerá la siguiente pantalla para su consulta:

12. La siguiente opción es "**IP**". Un nuevo entendimiento sobre un concepto no tan nuevo que la propiedad intelectual que es realmente, una propiedad. Todo que es GBOI comienza con un concepto creativo o una Obra de la Mente, dando como resultado una verdadera propiedad global. El mismo principio se aplicará a todas las demás creaciones, invenciones e innovaciones asociadas, de una manera u otra, con GBOI. Una lectura invaluable.

13. La segunda y tercera antes de la última opción, **"Investigación"** y **"Noticias"** se actualizarán a menudo, pero ya, incluye información actual.

14. "**Apoyo**", nuestra última opción de esta lista, le da tres opciones: "Contáctenos", "Crear Ticket" para obtener suporte y "Entradas" (de ticketes previamente mandados).

Membresías

15. Membresías se encuentran a la derecha del panel izquierdo, en la parte superior de la pantalla. Al presionar la flecha hacia abajo, se le mostrará una lista de Membresías, como se muestra a continuación:

16. Para ser miembro del "Club de Fundadores", presione la primera opción y aparecerá la siguiente pantalla:

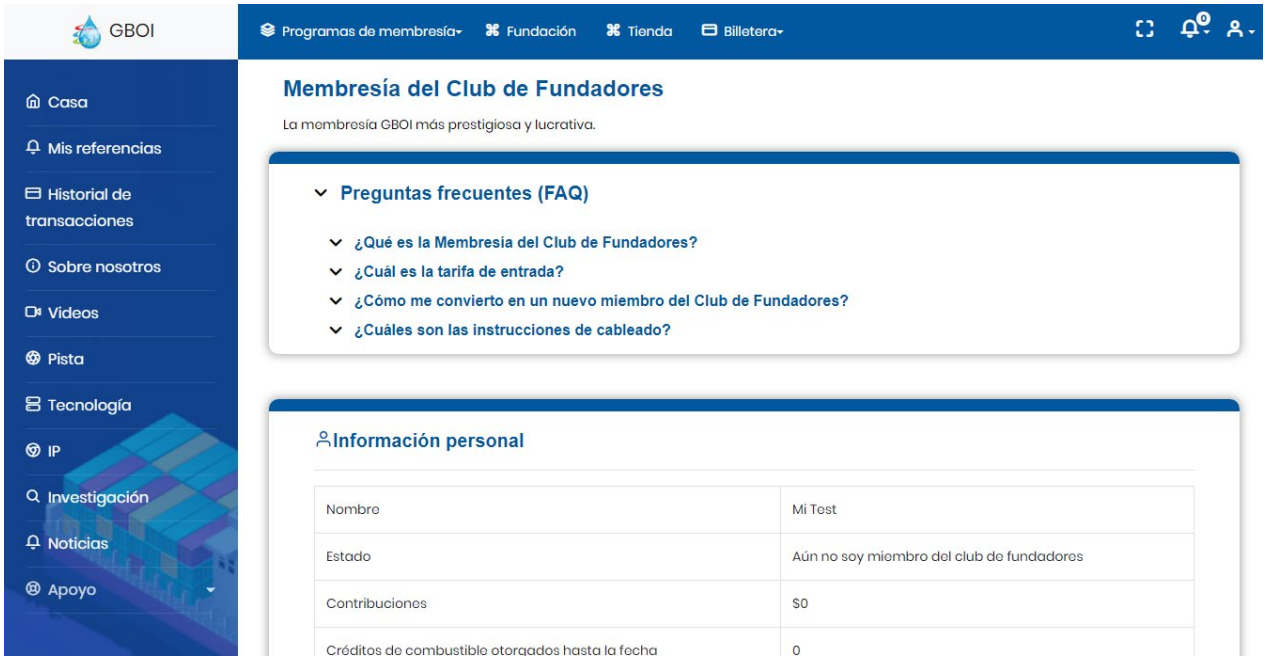

Por favor, lee cada una de las Preguntas Frecuentes que explican el Club de Fundadores en detalle y los pasos necesarios para solicitar la membresía y hacer su contribución.

a. Debe desplazarse hacia abajo para llegar a la sección Solicitud. Una vez visible, por favor ingrese la información requerida y lee/acepte el Contrato de Membresía del Club Fundadores. Cuando haya terminado, haga clic en "Presentar la solicitud".

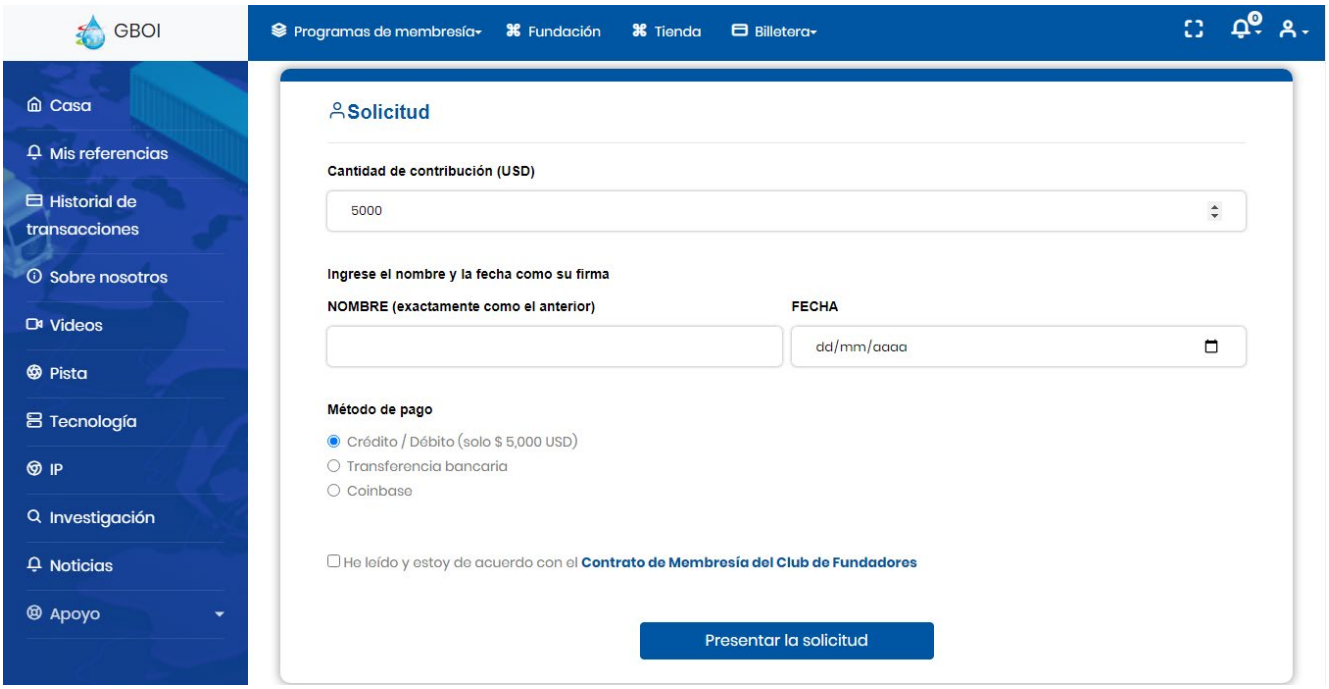

b. Si su método de pago es una tarjeta de crédito (solamente disponible para $5,000), se le pedirá la información de su tarjeta.

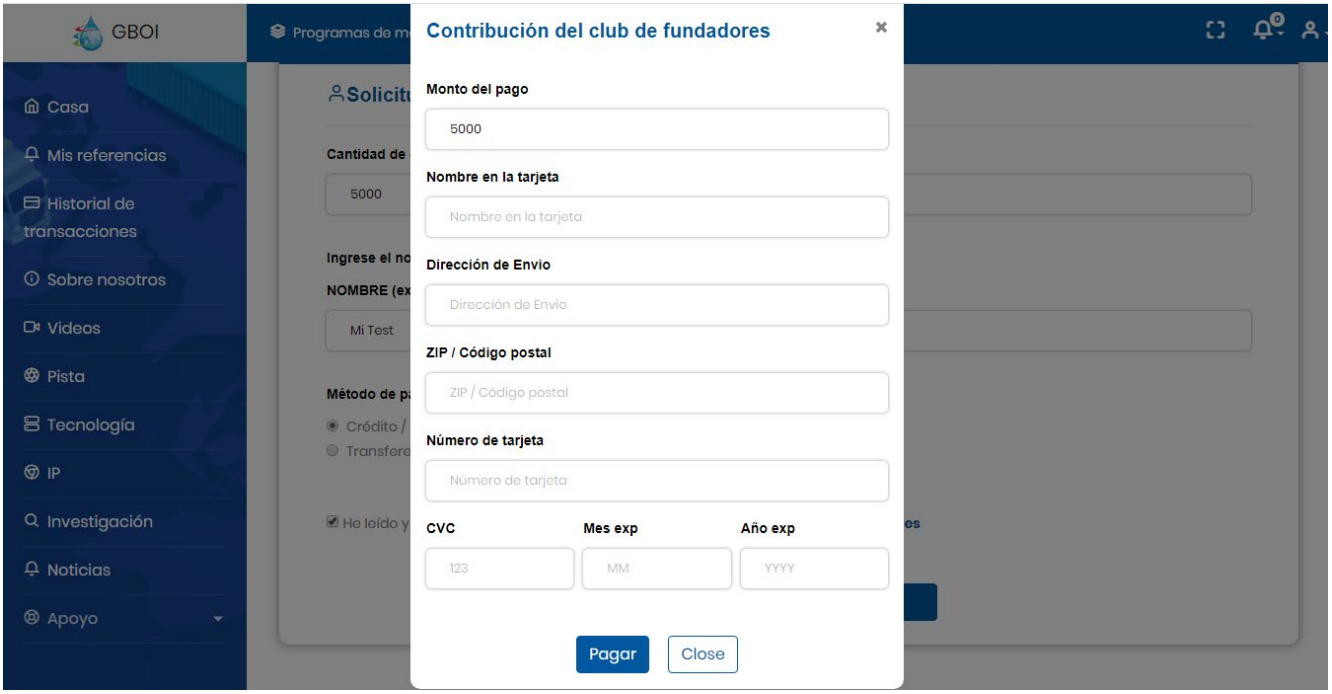

c. Al presionar el botón "**Pagar**", se cargará a su tarjeta y se descargará una copia firmada de su contrato de membresía del Club de Fundadores. A continuación, pulse el botón "Close" en la parte inferior de esta ventana.

d. Si su método de pago es una transferencia bancaria, los siguientes pasos se aplicarán:

i. A ventana emergente verificará el monto de la transferencia y ofrecerá tres documentos que puede descargar si lo desea, incluyendo Instrucciones para la transferencia. Presione el botón "**Enviar**" y una copia firmada de su Contrato de Membresía del Club de Fundadores estará disponible para su descarga. Luego, pulsar el botón "**Close**" hará que la ventana desaparezca.

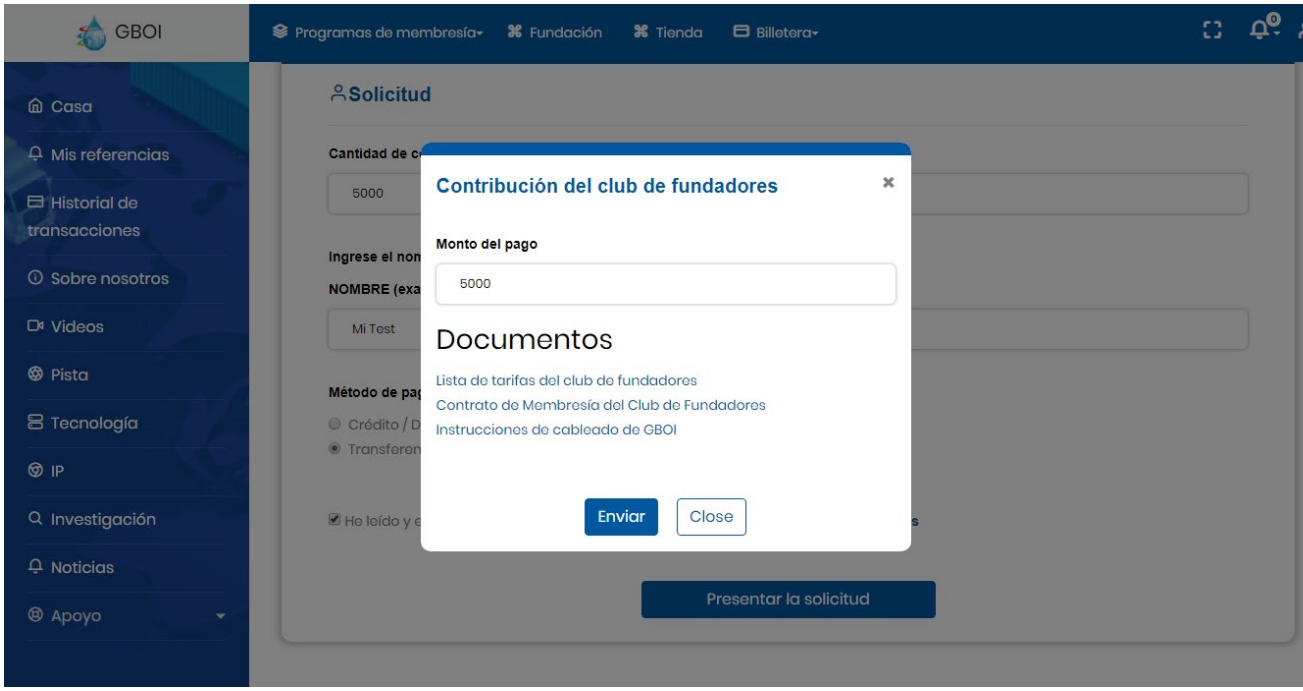

ii. Un mensaje aparecerá luego en la pantalla.

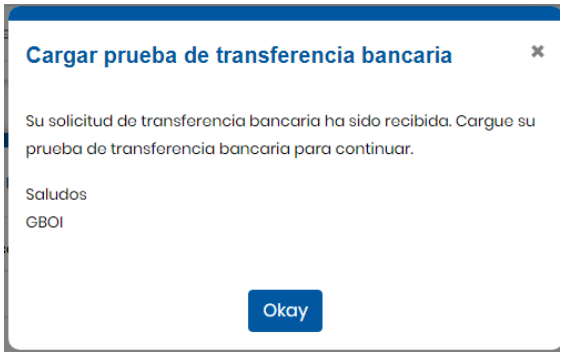

iii. Clic **Okay**. La pantalla se actualizará y su estado mostrará ahora que su contribución está pendiente. Cuando se desplaza a la parte inferior de la página, vera un botón para cargar la prueba.

iv. Cuando se haya completado la transferencia bancaria, escanee el documento de confirmación en su computadora (o teléfono).

v. Presione el botón "Subir prueba". A ventana emergente aparecerá. Pulse "seleccionar archivo" para cargar su documento de confirmación escaneado.

Una vez hecho, presione el botón "**Enviar**".

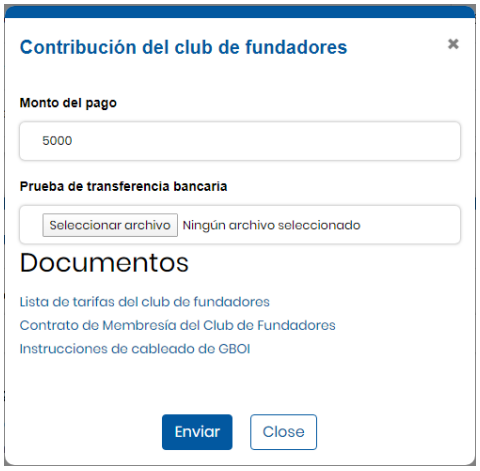

vi. La ventana emergente se cerrará en pocos segundos y el mensaje siguiente aparecerá en la pantalla, luego otro. Pulse el botón “Okay” para cerrar la ventana.

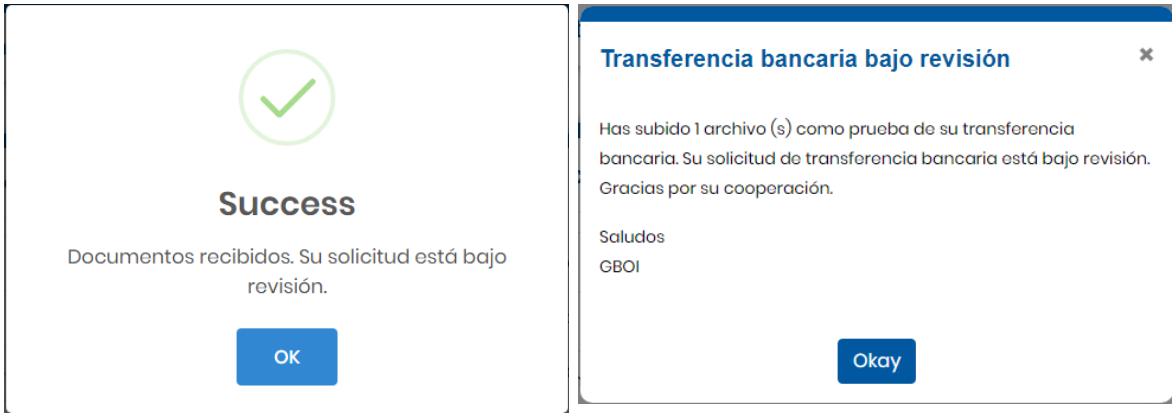

vii. Los fideicomisarios de GBOI revisaran su solicitud y pago de contribución. Si es aceptado, se convertirá en un Miembro del Club de Fundadores y su estado en esta página ya no se mostrará más como pendiente. Esto se tomará un plazo de 48 horas. Si, por cualquier razón, su solicitud es denegada, se devolverá su contribución recibida lo antes posible.

Como miembro del Club de Fundadores, recibirá múltiples recompensas y beneficios. Consulte las Preguntas Frecuentes del Club de Fundadores y el Contrato de Membresía para obtener más información.

17. Si desea convertirse en un Distribuidor de Combustible, se tendrá que seguir los siguientes pasos.
    a. Vaya al menú superior izquierdo y pulse en “Programas de membresía”. Elige la segunda opción “Distribuidor de Combustible” y la pantalla siguiente aparecerá:

b. Por favor, lee las preguntas frecuentes que explican en detalle la membresía del distribuidor de combustible, incluyendo sus requisitos y proceso de solicitud para obtener un "área protegida" par su distribución.
c. De acuerdo con su estado actual ("Sección de información personal" (debajo de las Preguntas Frecuentes), puede ser que no sea elegible todavía para adquirir esa membresía, ya que se debe hacer un mínimo de $100K en contribución.
d. Si le interesa esta membresía, por favor envié un correo electrónico a info@globalblueoceans.com y será un placer revisar su solicitud.

18. El tercero tipo de membresía es **Flota Blue Oceans**. Esta membresía está diseñada específicamente para propietarios y operadores de barcos, pero está abierta a cualquier miembro que desee disfrutar de los ahorros al comprar combustible sin carbono.
    a. Vaya al menú superior izquierdo y pulse en "Programas de Membresías". Elije la tercera opción "**Flota Blue Oceans**" y la pantalla siguiente aparecerá:

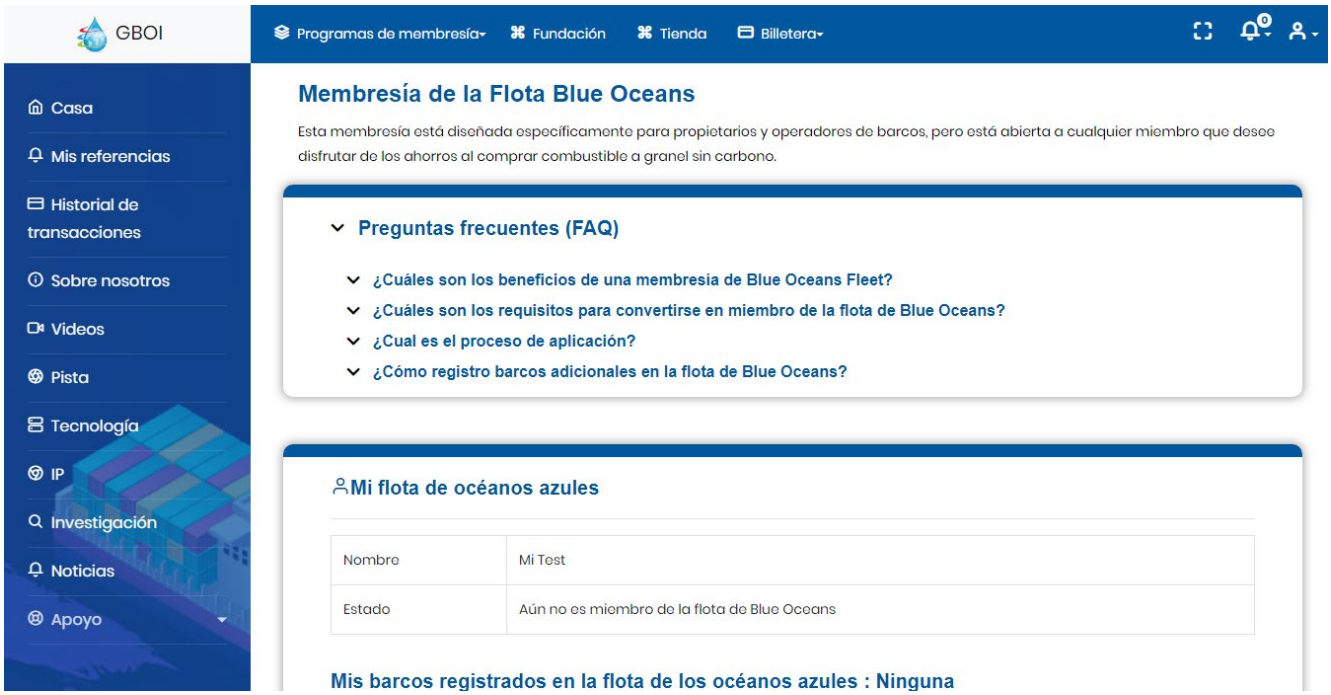

    b. Por favor, lee las Preguntas Frecuentes detallando los requisitos y el proceso de membresía.

c. Puede desplazarse a la parte inferior de la pantalla para ingresar los datos requeridos en su Solicitud.

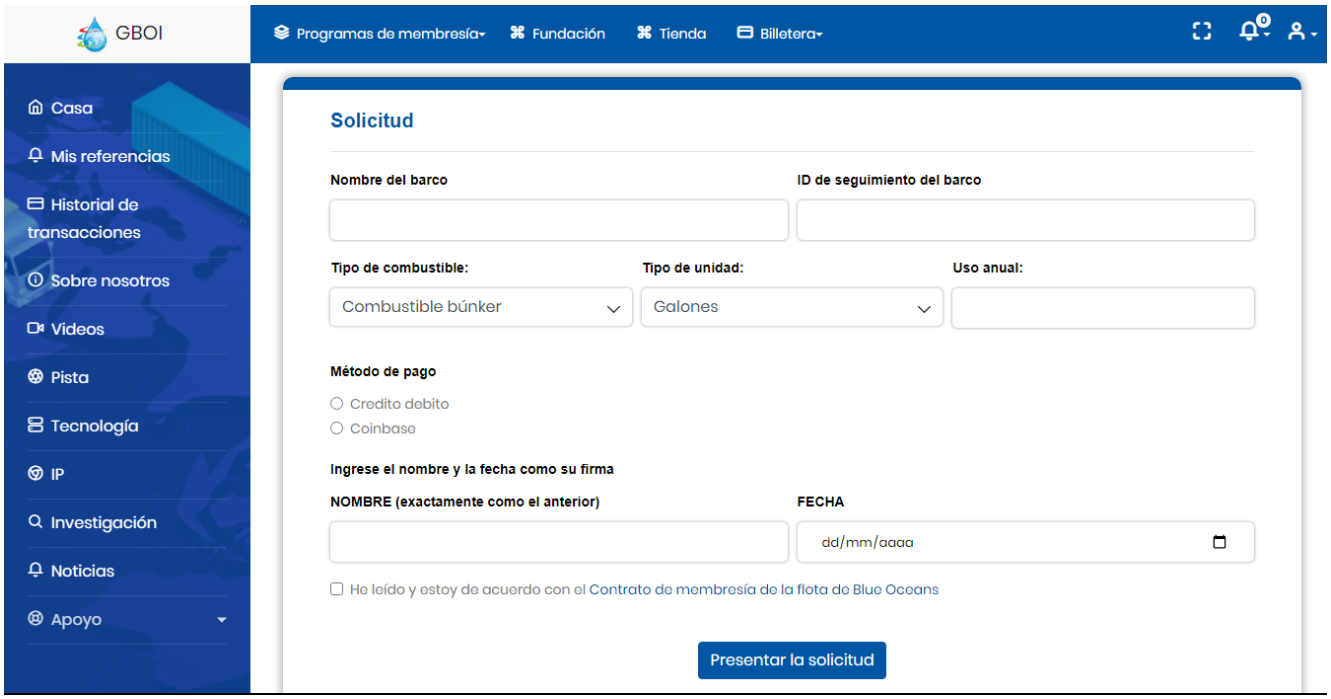

Una vez completado, pulse en el botón "**Presentar la solicitud**".

d. Los fideicomisarios de GBOI le enviaran un correo electrónico en un plazo de 48 horas para informale de su estado de membresía.

19. Si desea formar parte de las empresas Go Green de GBOI, vaya al menú desplegable superior izquierdo, "Programas de Membresías" y elije "**Go Green Company**". La pantalla siguiente se cargará:

La Membresía de Go Green Company está diseñada para compañías que desean acceder al poder de compra de la membresía general de GBOI al aceptar los créditos de combustible GBOI o las criptomonedas GBOI como pago parcial o total por servicios o productos.

a. Por favor lee las Preguntas Frecuentes detallando los requisitos de la Membresía, costo y proceso.
b. Desplácese hacia abajo hasta la sección "Application". Ingrese los campos requeridos, lee y acepte los términos estipulados en el contrato de Membresía de Go Green Company y presione en el botón "**Enviar**" en la parte inferior de su Aplicación.

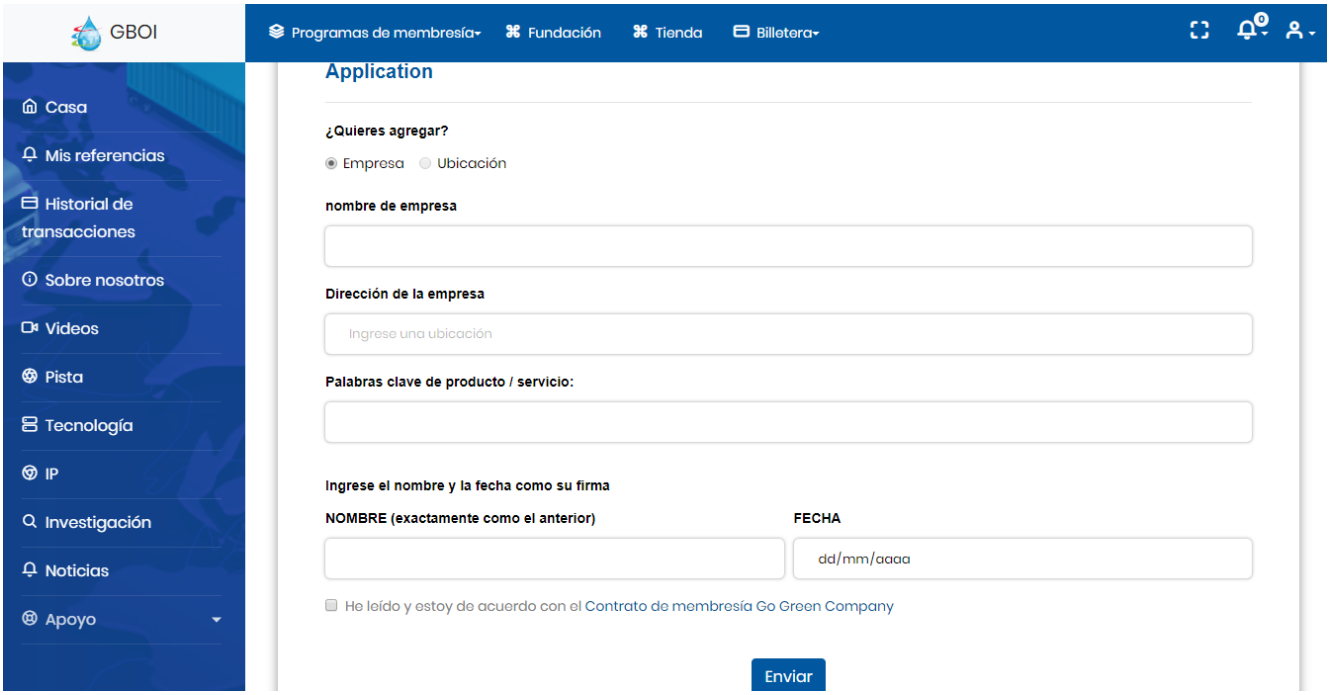

Los fideicomisarios de GBOI le enviara un correo electrónico informándolo de su nuevo estado de membresía en un plazo de 48 horas.

20. Por cada de esas membresías, se puede escoger el método de pago "Coinbase". Cuando se elija, la siguiente ventana emergente aparecerá:

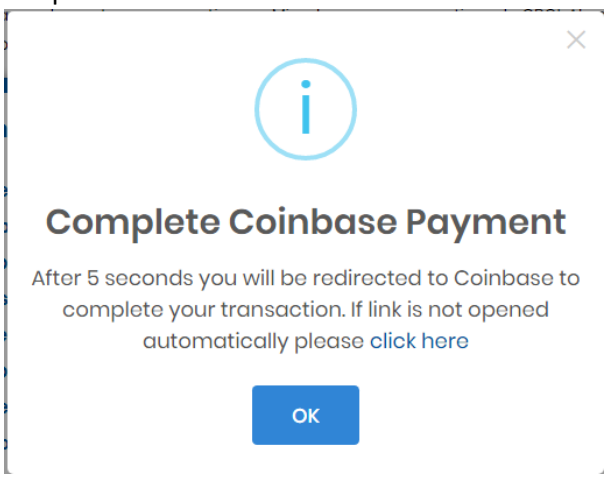

Cinco segundos después, otra ventana se abrirá en su navegador:

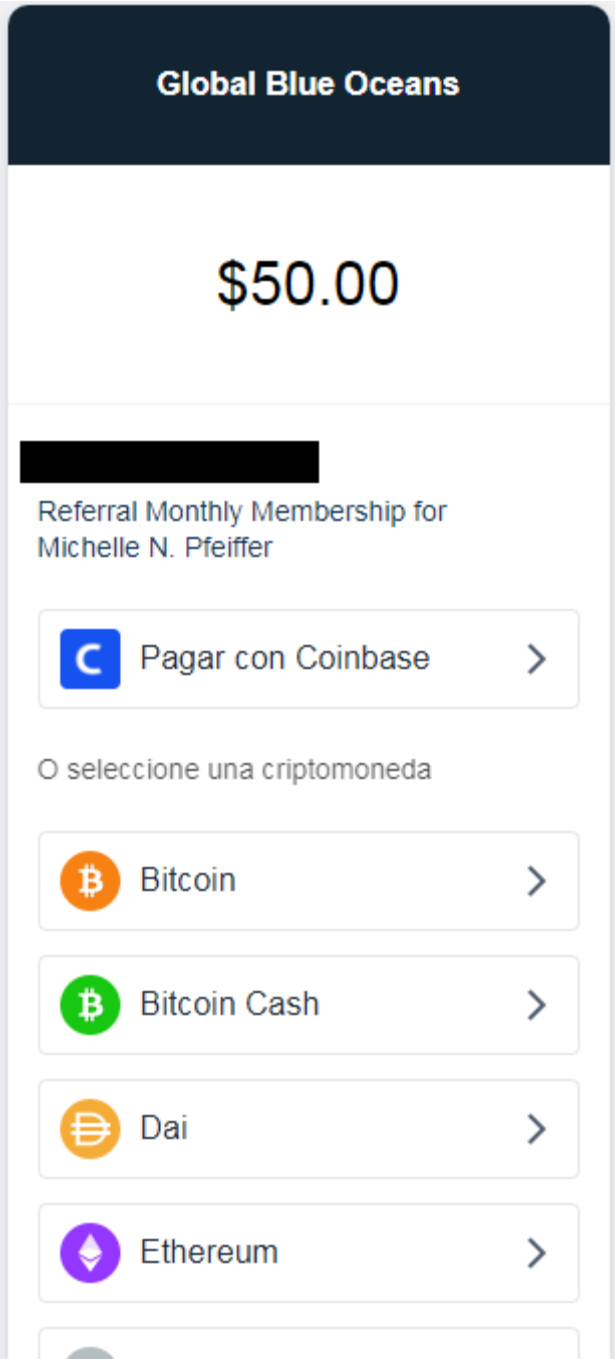

De esta ventana, escoge su criptomoneda y le dirigirá a su cuenta en Coinbase (debe ser un miembro de Coinbase para utilizar este método).

21. A la derecha del menú Programas de Membresía en la parte superior izquierda de la pantalla, es posible que desee leer la Declaración de la misión de la Fundación *More Than Words*. Esta Fundación proporciona algunos antecedentes históricos sobre la misión de GBOI. Siendo una Fundación privada, si está interesado en donaciones, por favor envíe un correo electrónico a info@globalblueoceans.com.

22. A la derecha de Fundación está **"Tienda",** pronto mostrando nuestras tiendas Go Green donde cada miembro con créditos de combustible será capaz de comprar una amplia variedad de productos.

23. La última opción después de "Tienda" es **"Billetera",** donde podrá ver sus activos con GBOI, incluyendo sus próximas cripto monedas, la serie Blue Oceans Coin y Blue Planet Coin.

24. En la parte superior derecha de la pantalla, hay algunos iconos. El primero es una campana que le permitirá saber de cualquier notificación relacionada con usted.

25. El ultimo icono le ofrece tres opciones:
    a. “Editar Perfil”, donde se puede cambiar su información de Miembro;
    b. “Mi bandeja de entrada”, donde pronto se podrá comunicarse entre miembros.
    c. “Cerrar sesión”, para cerrar su sesión corriente.